



0008989

PRECIOS FORESTALES

Septiembre 2010

INSTITUTO FORESTAL

Boletín N° 134



GOBIERNO DE
CHILE
INSTITUTO FORESTAL

CHILE
POTENCIA ALIMENTARIA Y FORESTAL

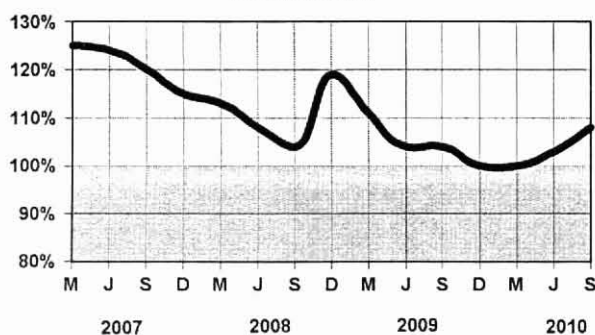
BOLETÍN
DE
PRECIOS FORESTALES
2 0 1 0
Nº 134
SEPTIEMBRE



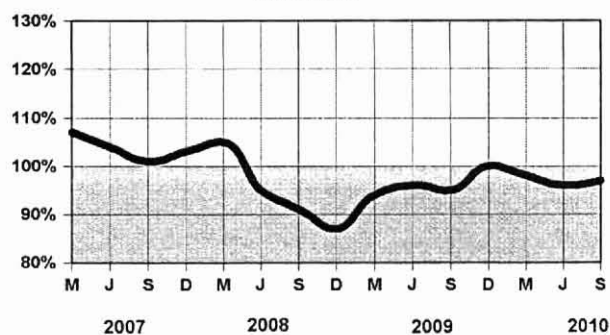
INDICE DE PRECIOS REALES DE LOS PRINCIPALES PRODUCTOS FORESTALES DE PINO RADIATA

DICIEMBRE 2009 = 100
DEFLACTOR: IPM-CHILE

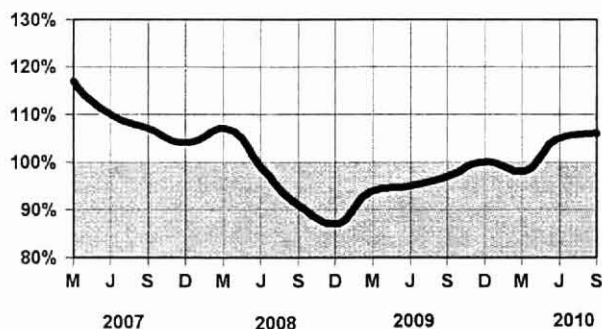
TROZAS ASERRABLES VIII REGION
PUESTO ASERRADERO



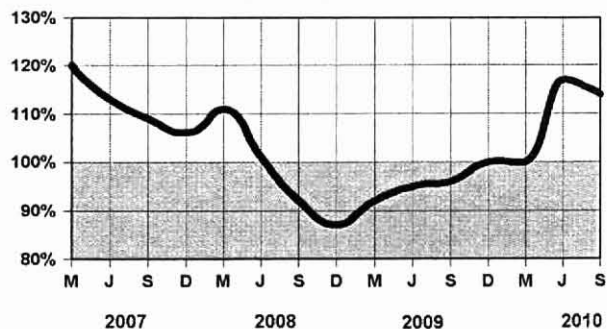
TROZAS PULPABLES VII Y VIII REGIONES
PUESTO PLANTA



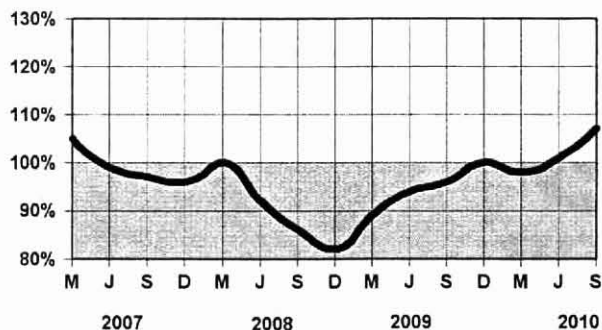
MADERA ASERRADA VIII REGION
PUESTO ASERRADERO



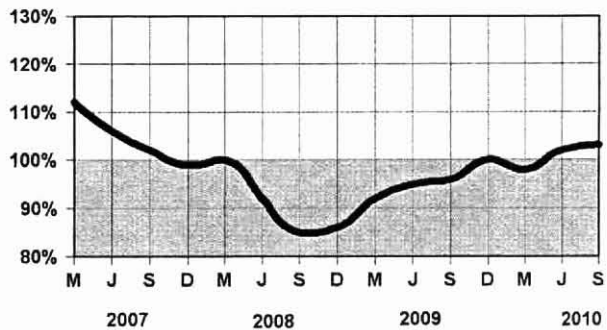
MADERA ASERRADA R.M.
PUESTO BARRACA



MADERA ELABORADA VIII REGION
PUESTO BARRACA



MADERA ELABORADA R.M.
PUESTO BARRACA



PRESENTACIÓN

A septiembre del presente año, el comportamiento de los precios nominales de los principales productos de pino radiata, comercializados en el país, presentan un crecimiento comparado con Diciembre de 2009. Este aumento fue impulsado por la demanda en el mercado interno de estos productos, utilizados principalmente en la construcción.

El precio de las trozas aserrables de pino radiata, puesta en aserradero de la VIII Región, registra un alza de 12%. En tanto, el precio de la madera pulpable de pino radiata, puesta en planta de la VII y VIII regiones, se mantuvo estable.

Por su parte, la madera aserrada de pino radiata, puesta en aserradero de la VIII Región y la madera elaborada puesta en barraca de la VIII Región, experimentó una mejoría de 10,3% y 11,1%, respectivamente.

Consecuentemente, el precio de la madera aserrada y la madera elaborada de pino radiata, puesta en barraca de la Región Metropolitana, exhibió un incremento de 18,5% y 7,1%.

CONTENIDO

PRECIOS DE PRODUCTOS FORESTALES.....	1
Productos Silvícolas.....	1
Madera en Trozas.....	1
Polines y Postes.....	2
Maderas Tratadas.....	3
Madera Aserrada.....	4
Madera Dimensionada y Cepillada.....	5
Tableros y Chapas.....	8
 TARIFAS DE FLETES.....	 10

PRECIOS DE PRODUCTOS FORESTALES

ESPECIFICACIÓN		REGIÓN	PROVINCIA	UNIDAD	PRECIO	
					PROMEDIO	MÁXIMO
PRODUCTOS SILVÍCOLAS						
CARBÓN, LEÑA Y OTROS						
LEÑA EUCALIPTO	p/chimenea	V	SAN ANTONIO	\$/t	71.929	76.630
LEÑA NATIVA		VIII	BIO BIO	\$/m stereo	20.000	
MADERA EN TROZAS						
TROZAS PARA PULPA (PUESTO PLANTA)						
EUCALIPTO SIN CORTEZA		VIII	ARAUCO	\$/mr	30.000	
		VIII	BIO BIO	\$/mr	28.000	
		VIII	CONCEPCION	\$/mr	37.000	
		XIV	VALDIVIA	\$/mr	30.750	32.000
EUCALYPTUS NITENS SIN CORTEZA		VIII	ARAUCO	\$/mr	23.000	
		VIII	BIO BIO	\$/mr	20.000	
		XIV	VALDIVIA	\$/mr	20.000	
	PINO RADIATA CON CORTEZA		VII	TALCA	\$/mr	19.250
		VIII	ARAUCO	\$/mr	18.000	
		VIII	BIO BIO	\$/mr	18.500	
		VIII	CONCEPCION	\$/mr	26.000	
		IX	MALLECO	\$/mr	18.500	
		XIV	VALDIVIA	\$/mr	18.750	19.000
TROZAS PARA PULPA (PUESTO CANCHA)						
PINO RADIATA CON CORTEZA		IX	CAUTIN	\$/mr	14.100	15.900
TROZAS PARA ASERRAR (PUESTO ASERRADERO)						
COIGUE		IX	MALLECO	\$/m3	28.050	29.700
		XIV	VALDIVIA	\$/m3	50.600	
EUCALIPTO		IX	CAUTIN	\$/m3	48.400	
LENGA		IX	MALLECO	\$/m3	35.200	
PINO OREGON		XIV	VALDIVIA	\$/m3	39.600	
PINO RADIATA		VII	TALCA	\$/m3	27.292	28.534
		VIII	ARAUCO	\$/m3	23.000	
		VIII	BIO BIO	\$/m3	22.406	23.113
		VIII	CONCEPCION	\$/m3	23.000	
		VIII	NUBLE	\$/m3	23.882	24.764
		IX	CAUTIN	\$/m3	21.994	24.000
		XIV	VALDIVIA	\$/m3	27.600	28.800
	20 a 22 cm d	VIII	NUBLE	\$/m3	22.288	
	22 a 24 cm d	VIII	NUBLE	\$/m3	23.773	
	24 a 26 cm d	VIII	BIO BIO	\$/m3	21.970	22.783
	24 a 26 cm d	IX	CAUTIN	\$/m3	22.288	
	26 a 28 cm d	VIII	NUBLE	\$/m3	25.755	
	26 a 28 cm d	IX	CAUTIN	\$/m3	23.278	
	28 a 30 cm d	VIII	BIO BIO	\$/m3	23.267	24.021
	28 a 30 cm d	VIII	NUBLE	\$/m3	26.250	
	28 a 30 cm d	IX	CAUTIN	\$/m3	24.269	
	30 a 32 cm d	VIII	NUBLE	\$/m3	26.745	
	30 a 32 cm d	IX	CAUTIN	\$/m3	24.764	
	32 a 34 cm d	VIII	BIO BIO	\$/m3	25.082	25.755
	mayor 36 cm d	VIII	BIO BIO	\$/m3	26.639	27.240
	mayor 40 cm d	IX	CAUTIN	\$/m3	28.231	
RAULI		IX	MALLECO	\$/m3	41.800	44.000
ROBLE HUALLE		IX	CAUTIN	\$/m3	39.600	
		IX	MALLECO	\$/m3	28.600	30.800
		XIV	VALDIVIA	\$/m3	33.000	

ESPECIFICACIÓN		REGIÓN	PROVINCIA	UNIDAD	PRECIO	
					PROMEDIO	MÁXIMO
TROZAS PARA CHAPAS (PUESTO PLANTA)						
CANELO		XIV	VALDIVIA	\$/m3	28.000	
COIGUE		XIV	VALDIVIA	\$/m3	68.000	
EUCALIPTO	50 a 60 cm d	XIV	VALDIVIA	\$/m3	42.000	
	mayor 60 cm d	XIV	VALDIVIA	\$/m3	45.000	
LINGUE		XIV	VALDIVIA	\$/m3	68.000	
MANIO		XIV	VALDIVIA	\$/m3	68.000	
OLIVILLO		XIV	VALDIVIA	\$/m3	43.000	
PINO RADIATA		XIV	VALDIVIA	\$/m3	30.000	
	PODADO	XIV	VALDIVIA	\$/m3	45.000	
ROBLE HUALLE		XIV	VALDIVIA	\$/m3	43.000	
TEPA		XIV	VALDIVIA	\$/m3	43.000	
TINEO		XIV	VALDIVIA	\$/m3	43.000	
ULMO		XIV	VALDIVIA	\$/m3	43.000	
POLINES Y POSTES						
POLINES IMPREGNADOS (PUESTO PLANTA IMPREGNADORA)						
PINO RADIATA	2- 3" x 2.4 m	V	SAN ANTONIO	\$/unidad	1.008	
	2- 3" x 2.4 m	VI	COLCHAGUA	\$/unidad	1.235	
	2- 3" x 2.4 m	VII	CURICO	\$/unidad	1.109	
	2- 3" x 2.4 m	VII	TALCA	\$/unidad	1.000	
	2- 3" x 2.4 m	RM	CHACABUCO	\$/unidad	960	
	2- 3" x 2.4 m	RM	SANTIAGO	\$/unidad	1.092	
	3- 4" x 2.4 m	V	SAN ANTONIO	\$/unidad	1.400	
	3- 4" x 2.4 m	VI	COLCHAGUA	\$/unidad	1.530	
	3- 4" x 2.4 m	VII	CURICO	\$/unidad	1.478	
	3- 4" x 2.4 m	VII	TALCA	\$/unidad	1.300	
	3- 4" x 2.4 m	RM	CHACABUCO	\$/unidad	1.345	
	3- 4" x 2.4 m	RM	SANTIAGO	\$/unidad	1.580	1.740
	4- 5" x 3.0 m	VI	COLCHAGUA	\$/unidad	4.354	
	4- 5" x 3.0 m	VII	CURICO	\$/unidad	3.630	
	4- 5" x 3.0 m	VII	TALCA	\$/unidad	2.800	
	4- 5" x 3.0 m	RM	CHACABUCO	\$/unidad	2.880	
	4- 5" x 3.0 m	RM	SANTIAGO	\$/unidad	3.587	3.933
	4- 5" x 2.4 m	V	SAN ANTONIO	\$/unidad	1.900	
	5- 6" x 3.0 m	VI	COLCHAGUA	\$/unidad	5.555	
	5- 6" x 3.0 m	VII	CURICO	\$/unidad	5.168	
	5" x 3.2 m	V	SAN ANTONIO	\$/unidad	3.500	
	7- 9" x 3.5 m	RM	SANTIAGO	\$/unidad	16.800	
	8-10" x 3.5 m	VII	TALCA	\$/unidad	19.800	
POSTES IMPREGNADOS (PUESTO PLANTA IMPREGNADORA)						
PINO RADIATA	5- 6" x 6.0 m	VI	COLCHAGUA	\$/unidad	20.448	
	5- 6" x 6.0 m	VII	CURICO	\$/unidad	20.588	
	5- 6" x 6.0 m	RM	SANTIAGO	\$/unidad	20.674	22.440
	5- 6" x 8.0 m	VI	COLCHAGUA	\$/unidad	30.331	
	6- 7" x 6.0 m	V	SAN ANTONIO	\$/unidad	29.411	
	6- 7" x 6.0 m	VI	COLCHAGUA	\$/unidad	25.749	
	6- 7" x 6.0 m	VII	CURICO	\$/unidad	27.563	
	6- 7" x 6.0 m	RM	CHACABUCO	\$/unidad	19.800	
	6- 7" x 6.0 m	RM	SANTIAGO	\$/unidad	21.420	
	6- 7" x 8.0 m	VI	COLCHAGUA	\$/unidad	39.230	
	6- 7" x 8.0 m	VII	CURICO	\$/unidad	39.915	
	7- 8" x 6.0 m	VII	CURICO	\$/unidad	35.294	
	7- 8" x 8.0 m	VII	CURICO	\$/unidad	49.327	

ESPECIFICACIÓN			REGIÓN	PROVINCIA	UNIDAD	PRECIO	
						PROMEDIO	MÁXIMO
POLINES SULFATADOS (PUESTO PLANTA)							
EUCALIPTO	2- 3" x 2.4 m	V	SAN ANTONIO	\$/unidad	450		
	3- 4" x 2.4 m	V	SAN ANTONIO	\$/unidad	550		
	4" x 2.4 m	V	SAN ANTONIO	\$/unidad	672		
	4- 5" x 3.0 m	V	SAN ANTONIO	\$/unidad	2.000		
	5- 6" x 3.0 m	V	SAN ANTONIO	\$/unidad	2.800		
POSTES SULFATADOS (PUESTO PLANTA)							
EUCALIPTO	6- 7" x 6.0 m	V	SAN ANTONIO	\$/unidad	13.445		
MADERAS TRATADAS							
MADERAS IMPREGNADAS (PUESTO PLANTA IMPREGNADORA)							
PINO RADIATA MADERA DIMENSIONADA	4.0 kg/m3	V	SAN ANTONIO	\$/m3	142.639		
	4.0 kg/m3	VII	TALCA	\$/m3	149.380		
	4.0 kg/m3	VIII	ARAUCO	\$/m3	158.013	180.323	
	4.0 kg/m3	VIII	BIO BIO	\$/m3	123.675		
	4.0 kg/m3	IX	CAUTIN	\$/m3	116.764	129.980	
	4.0 kg/m3	X	LLANQUIHUE	\$/m3	150.350		
	4.0 kg/m3	X	OSORNO	\$/m3	119.795		
	4.0 kg/m3	RM	CHACABUCO	\$/m3	135.800		
	4.0 kg/m3	RM	SANTIAGO	\$/m3	126.258	130.950	
	PINO RADIATA MADERA ELABORADA	4.0 kg/m3	V	SAN ANTONIO	\$/m3	163.009	
4.0 kg/m3		VII	TALCA	\$/m3	160.050		
4.0 kg/m3		VIII	ARAUCO	\$/m3	166.113	184.300	
4.0 kg/m3		VIII	BIO BIO	\$/m3	162.475		
4.0 kg/m3		IX	CAUTIN	\$/m3	155.378	177.025	
4.0 kg/m3		X	LLANQUIHUE	\$/m3	179.450		
4.0 kg/m3		X	OSORNO	\$/m3	144.191		
4.0 kg/m3		RM	CHACABUCO	\$/m3	145.500		
4.0 kg/m3		RM	SANTIAGO	\$/m3	135.800	140.650	
SERVICIO DE IMPREGNACION (PUESTO PLANTA IMPREGNADORA)							
PINO RADIATA MADERA DIMENSIONADA	4.0 kg/m3	VII	CURICO	\$/m3	30.555		
	4.0 kg/m3	VII	TALCA	\$/m3	27.888		
	4.0 kg/m3	IX	CAUTIN	\$/m3	26.675		
	4.0 kg/m3	RM	SANTIAGO	\$/m3	27.888	31.525	
	6.4 kg/m3	VII	CURICO	\$/m3	48.500		
PINO RADIATA MADERA ELABORADA	4.0 kg/m3	VII	TALCA	\$/m3	27.888		
	4.0 kg/m3	IX	CAUTIN	\$/m3	26.675		
	4.0 kg/m3	RM	CHACABUCO	\$/m3	26.675		
	4.0 kg/m3	RM	SANTIAGO	\$/m3	27.888	31.525	
	MADERA SECA EN HORNO (PUESTO BARRACA)						
COIGUE MADERA DIMENSIONADA I-IV	8-10% CH	XIV	VALDIVIA	\$/m3	339.200		
COIGUE MADERA DIMENSIONADA V	8-10% CH	XIV	VALDIVIA	\$/m3	296.800		
PINO RADIATA MADERA DIMENSIONADA	18% CH	RM	SANTIAGO	\$/m3	128.622	133.666	
PINO RADIATA MADERA ELABORADA	18% CH	RM	SANTIAGO	\$/m3	138.371	140.941	
RAULI MADERA DIMENSIONADA I-IV	8-10% CH	XIV	VALDIVIA	\$/m3	580.880		
RAULI MADERA DIMENSIONADA V	8-10% CH	XIV	VALDIVIA	\$/m3	436.720		
ESTRUCTURAS LAMINADAS (PUESTO PLANTA)							
ELEMENTOS CURVOS PINO RADIATA		RM	SANTIAGO	\$/m3	605.782	640.627	
ELEMENTOS RECTOS PINO RADIATA		RM	SANTIAGO	\$/m3	542.136	597.918	

ESPECIFICACIÓN		REGIÓN	PROVINCIA	UNIDAD	PRECIO	
					PROMEDIO	MÁXIMO
MADERA ASERRADA						
MADERA ASERRADA (PUESTO ASERRADERO)						
CASTANO		VIII	BIO BIO	\$/m3	212.000	
	seco	VIII	BIO BIO	\$/m3	339.200	
CIPRES MACROCARPA	seco	VIII	BIO BIO	\$/m3	288.320	
COIGUE		XIV	VALDIVIA	\$/m3	262.880	
	V	XIV	VALDIVIA	\$/m3	220.480	
	I-V	IX	MALLECO	\$/m3	137.800	148.400
	seco	IX	MALLECO	\$/m3	296.800	
	seco I-V	IX	MALLECO	\$/m3	241.680	254.400
	seco I-IV	XIV	RANCO	\$/m3	190.800	
ENCINA	seco	VIII	BIO BIO	\$/m3	339.200	
EUCALIPTO		VIII	BIO BIO	\$/m3	288.320	
LAUREL	seco IV	XIV	RANCO	\$/m3	169.600	
	seco I-IV	XIV	RANCO	\$/m3	195.040	
	seco I-III	XIV	RANCO	\$/m3	203.520	
LENGA	I	XI	COYHAIQUE	\$/m3	226.246	254.739
	II	XI	COYHAIQUE	\$/m3	161.699	169.600
	III	XI	COYHAIQUE	\$/m3	126.140	
	I-V	IX	MALLECO	\$/m3	190.800	
	seco I-V	IX	MALLECO	\$/m3	296.800	
MANIO	seco	VIII	BIO BIO	\$/m3	339.200	
PINO OREGON		VIII	BIO BIO	\$/m3	137.875	169.750
	II	XI	COYHAIQUE	\$/m3	139.920	
PINO RADIATA		V	VALPARAISO	\$/m3	80.445	87.300
		VI	CARDENAL CARO	\$/m3	66.930	72.750
		VIII	ARAUCO	\$/m3	58.788	
		VIII	BIO BIO	\$/m3	59.008	60.625
		VIII	CONCEPCION	\$/m3	59.425	
		VIII	NUBLE	\$/m3	60.625	63.050
RAULI		XIV	VALDIVIA	\$/m3	466.400	
	V	XIV	VALDIVIA	\$/m3	339.200	
	I-V	IX	MALLECO	\$/m3	190.800	
RAULI HUALLE		VIII	BIO BIO	\$/m3	161.120	
	seco I-V	IX	MALLECO	\$/m3	286.200	296.800
	seco	VIII	BIO BIO	\$/m3	288.320	
ROBLE HUALLE		VIII	BIO BIO	\$/m3	205.640	288.320
	II	VIII	BIO BIO	\$/m3	152.640	
	I-V	IX	MALLECO	\$/m3	133.560	139.920
ROBLE PELLIN	V	XIV	RANCO	\$/m3	106.000	
	I-IV	XIV	RANCO	\$/m3	190.800	
TEPA	seco I-IV	XIV	RANCO	\$/m3	110.240	
MADERA ASERRADA (PUESTO BARRACA)						
ALAMO		VI	CACHAPOAL	\$/m3	81.601	88.028
		VIII	NUBLE	\$/m3	58.200	
COIGUE		XIV	VALDIVIA	\$/m3	169.600	
PINO RADIATA		V	SAN ANTONIO	\$/m3	76.388	77.600
		VI	CACHAPOAL	\$/m3	80.187	81.480
		VI	CARDENAL CARO	\$/m3	61.110	
		VII	CAUQUENES	\$/m3	58.200	
		VII	CURICO	\$/m3	73.381	
		VII	LINARES	\$/m3	75.175	
		VII	TALCA	\$/m3	75.097	77.600
		VIII	BIO BIO	\$/m3	64.263	65.475
		VIII	NUBLE	\$/m3	65.475	
		IX	CAUTIN	\$/m3	54.563	60.625
		IX	MALLECO	\$/m3	59.413	63.050
		RM	SANTIAGO	\$/m3	77.600	
		XIV	VALDIVIA	\$/m3	55.120	
ROBLE HUALLE		VIII	NUBLE	\$/m3	103.329	
		IX	MALLECO	\$/m3	86.920	97.520
ULMO		XIV	VALDIVIA	\$/m3	169.600	

ESPECIFICACIÓN	REGIÓN	PROVINCIA	UNIDAD	PRECIO	
				PROMEDIO	MÁXIMO
EUCALIPTO	V	VALPARAISO	\$/m3	741.576	
	VIII	BIO BIO	\$/m3	196.948	
	RM	SANTIAGO	\$/m3	403.648	
	IX	CAUTIN	\$/m3	212.000	
MANIO	X	CHIOLOE	\$/m3	271.035	339.200
	RM	SANTIAGO	\$/m3	593.600	
	X	CHIOLOE	\$/m3	356.287	
	X	LLANQUIHUE	\$/m3	339.200	
OLIVILLO	XIV	VALDIVIA	\$/m3	381.600	
PINO OREGON	VI	CACHAPOAL	\$/m3	232.429	285.055
	VIII	BIO BIO	\$/m3	170.668	222.615
	IX	CAUTIN	\$/m3	148.051	150.253
	X	OSORNO	\$/m3	159.579	205.640
PINO RADIATA	RM	SANTIAGO	\$/m3	160.050	
	XIV	VALDIVIA	\$/m3	190.800	212.000
	V	SAN ANTONIO	\$/m3	99.449	101.074
	V	VALPARAISO	\$/m3	150.180	154.861
PINO RADIATA	VI	CACHAPOAL	\$/m3	125.453	132.260
	VI	CARDENAL CARO	\$/m3	87.640	93.751
	VI	COLCHAGUA	\$/m3	109.634	121.444
	VII	CAUQUENES	\$/m3	84.584	87.640
	VII	CURICO	\$/m3	89.677	
	VII	LINARES	\$/m3	113.029	123.287
	VII	TALCA	\$/m3	92.732	101.850
	VIII	ARAUCO	\$/m3	107.112	118.437
	VIII	BIO BIO	\$/m3	93.857	97.000
	VIII	CONCEPCION	\$/m3	100.225	111.696
	VIII	NUBLE	\$/m3	107.646	120.232
	IX	CAUTIN	\$/m3	96.273	117.807
	IX	MALLECO	\$/m3	90.084	108.010
	X	LLANQUIHUE	\$/m3	80.025	
	X	OSORNO	\$/m3	83.324	89.082
RAULI	RM	CHACABUCO	\$/m3	122.220	
	RM	SANTIAGO	\$/m3	116.731	151.902
	XIV	VALDIVIA	\$/m3	103.025	121.250
	VI	CACHAPOAL	\$/m3	838.015	997.630
RAULI HUALLE	RM	SANTIAGO	\$/m3	878.528	
	VIII	BIO BIO	\$/m3	211.534	249.227
ROBLE HUALLE	V	VALPARAISO	\$/m3	360.400	
	VI	CACHAPOAL	\$/m3	370.548	470.301
	VII	LINARES	\$/m3	276.660	
	VIII	BIO BIO	\$/m3	141.044	150.647
	VIII	NUBLE	\$/m3	142.506	
	IX	CAUTIN	\$/m3	152.640	
	IX	MALLECO	\$/m3	141.333	171.042
	XIV	VALDIVIA	\$/m3	106.000	
ROBLE PELLIN	V	VALPARAISO	\$/m3	652.239	774.478
	VI	CACHAPOAL	\$/m3	391.946	
TEPA	V	VALPARAISO	\$/m3	484.250	
	X	CHIOLOE	\$/m3	132.733	138.266
TINEO	X	CHIOLOE	\$/m3	183.889	206.658
ULMO	X	CHIOLOE	\$/m3	162.116	206.658
	XIV	VALDIVIA	\$/m3	254.400	
	X	LLANQUIHUE	\$/m3	381.600	

ESPECIFICACIÓN	REGIÓN	PROVINCIA	UNIDAD	PRECIO		
				PROMEDIO	MÁXIMO	
MADERA CEPILLADA (PUESTO BARRACA Y DEPOSITO)						
ALAMO	VI	CACHAPOAL	\$/m3	161.190	183.379	
		BIO BIO	\$/m3	91.277		
		NUBLE	\$/m3	130.417		
		SANTIAGO	\$/m3	187.938		
CANELO	V	VALPARAISO	\$/m3	636.000	202.036	
		CHILOE	\$/m3	159.806		
CASTANO	V	VALPARAISO	\$/m3	530.000		
		BIO BIO	\$/m3	245.920		
COIGUE	V	VALPARAISO	\$/m3	730.170	824.341	
		CACHAPOAL	\$/m3	552.020		
		CHILOE	\$/m3	217.342		
		SANTIAGO	\$/m3	505.662		
ENCINA	XIV	VALDIVIA	\$/m3	254.400		
		LLANQUIHUE	\$/m3	424.000		
		VALPARAISO	\$/m3	741.576		
		VALPARAISO	\$/m3	646.388		
EUCALIPTO	VIII	BIO BIO	\$/m3	224.974	741.576	
		SANTIAGO	\$/m3	474.880		
		CAUTIN	\$/m3	288.320		
		VALPARAISO	\$/m3	687.770		
LAUREL	V	VALPARAISO	\$/m3	896.760	1.157.520	
		COYHAIQUE	\$/m3	303.584		
MANIO	XI	COYHAIQUE	\$/m3	225.526	824.341	
		VALPARAISO	\$/m3	730.170		
		CHILOE	\$/m3	361.050		
		SANTIAGO	\$/m3	641.088		
OLIVILLO	X	LLANQUIHUE	\$/m3	466.400	508.800	
		VALPARAISO	\$/m3	636.000		
		VALDIVIA	\$/m3	424.000		
		VALPARAISO	\$/m3	218.250		
PINO OREGON	VI	CACHAPOAL	\$/m3	237.276	285.055	
		BIO BIO	\$/m3	197.899		
		CAUTIN	\$/m3	176.734	247.399	
		OSORNO	\$/m3	185.390		
		SANTIAGO	\$/m3	184.300	231.345	
		VALDIVIA	\$/m3	233.200		
	II	XI	COYHAIQUE	\$/m3	190.800	
		V	SAN ANTONIO	\$/m3	146.713	
		V	VALPARAISO	\$/m3	187.453	
		VI	CACHAPOAL	\$/m3	137.336	
		VI	CARDENAL CARO	\$/m3	95.763	
		VI	COLCHAGUA	\$/m3	118.195	
		VII	CAUQUENES	\$/m3	98.843	
		VII	CURICO	\$/m3	122.269	
		VII	LINARES	\$/m3	132.551	
		VII	TALCA	\$/m3	113.422	
		VIII	ARAUCO	\$/m3	139.413	
		VIII	BIO BIO	\$/m3	126.634	
PINO RADIATA	VIII	CONCEPCION	\$/m3	119.706	133.860	
		NUBLE	\$/m3	129.798		
		CAUTIN	\$/m3	138.768	169.750	
		MALLECO	\$/m3	103.033		
		LLANQUIHUE	\$/m3	121.250	175.960	
		OSORNO	\$/m3	136.284		
	RM	CHACABUCO	\$/m3	130.950	163.833	
		SANTIAGO	\$/m3	135.315		
		VALDIVIA	\$/m3	132.720	155.200	
		VALPARAISO	\$/m3	1.108.760		
		VI	CACHAPOAL	\$/m3	873.652	1.068.904
		SANTIAGO	\$/m3	926.016		
	V	VALPARAISO	\$/m3	699.600		
		BIO BIO	\$/m3	245.856		
	RAULI	VIII				
	RAULI HUALLE	V				

ESPECIFICACIÓN		REGIÓN	PROVINCIA	UNIDAD	PRECIO	
					PROMEDIO	MÁXIMO
<u>PROCEDENCIA</u>						
MDF ENCHAPADO EUCALIPTO	15.0 mm e	VIII	CONCEPCION	\$/m2	8.803	
MDF MELAMINA	(1C) 15.0 mm e	VIII	NUBLE	\$/m2	5.700	
	(1C) 15.0 mm e	VIII	CONCEPCION	\$/m2	6.563	
	MADERA 15.0 mm e	VIII	NUBLE	\$/m2	4.141	
OSB	9.5 mm e	XIV	VALDIVIA	\$/m2	3.307	
	11.1 mm e	XIV	VALDIVIA	\$/m2	3.853	
	15.1 mm e	XIV	VALDIVIA	\$/m2	4.634	
PLANCHA DECORADA	(Colon.) 3.0 mm e	VIII	NUBLE	\$/m2	1.275	
PLANCHA LISA	3.0 mm e	VIII	NUBLE	\$/m2	1.266	
	4.8 mm e	VIII	NUBLE	\$/m2	2.098	
CONTRACHAPADOS (PUERTO SANTIAGO)						
<u>PROCEDENCIA</u>						
CORRIENTE	3.5 mm e	XIV	VALDIVIA	\$/m2	2.413	
	6.0 mm e	XIV	VALDIVIA	\$/m2	3.370	
	9.0 mm e	XIV	VALDIVIA	\$/m2	4.044	
	20.0 mm e	XIV	VALDIVIA	\$/m2	6.549	
ESTRUCTURAL PINO RADIATA	9.5 mm e	VIII	NUBLE	\$/m2	7.079	
	18.0 mm e	VIII	NUBLE	\$/m2	5.966	
MARINO	12.0 mm e	XIV	VALDIVIA	\$/m2	5.637	
MOLDAJE	12.0 mm e	XIV	VALDIVIA	\$/m2	4.340	

TARIFAS DE FLETES

ESPECIFICACIÓN	ORIGEN	DESTINO	UNIDAD	PRECIO	
				PROMEDIO	MÁXIMO
MADERA ASERRADA	CONSTITUCION	SANTIAGO	\$/m3	11.155	
	NACIMIENTO	COLLIPULLI	\$/m3	6.693	
	OSORNO	SANTIAGO	\$/l	30.000	
	PANGUIPULLI	SANTIAGO	\$/l	15.000	
	PLACILLA	CON - CON	\$/m3	4.452	
	PLACILLA	LA CALERA	\$/m3	5.809	
	PLACILLA	LA LIGUA	\$/m3	8.353	
	PLACILLA	LLAY LLAY	\$/m3	6.784	
	PLACILLA	LOS ANDES	\$/m3	7.759	
	PLACILLA	QUINTERO	\$/m3	5.554	
	PLACILLA	SAN ANTONIO	\$/m3	8.353	
	PLACILLA	SAN FELIPE	\$/m3	7.462	
	PLACILLA	SANTIAGO	\$/m3	8.353	
	PLACILLA	VALPARAISO	\$/m3	3.731	
	PLACILLA	VILLA ALEMANA	\$/m3	4.706	
	PLACILLA	VIÑA DEL MAR	\$/m3	3.731	
MADERA ASERRADA EN BASAS	PLACILLA	CON - CON	\$/m3	4.706	
	PLACILLA	LA CALERA	\$/m3	6.021	
	PLACILLA	LA LIGUA	\$/m3	8.692	
	PLACILLA	LLAY LLAY	\$/m3	7.081	
	PLACILLA	LOS ANDES	\$/m3	8.056	
	PLACILLA	QUINTERO	\$/m3	5.809	
	PLACILLA	SAN ANTONIO	\$/m3	8.692	
	PLACILLA	SAN FELIPE	\$/m3	7.802	
	PLACILLA	SANTIAGO	\$/m3	8.692	
	PLACILLA	VALPARAISO	\$/m3	3.943	
	PLACILLA	VILLA ALEMANA	\$/m3	4.918	
	PLACILLA	VIÑA DEL MAR	\$/m3	3.943	
MADERA DIMENSIONADA	CONSTITUCION	SANTIAGO	\$/m3	9.700	
	VIII REGION	ANTOFAGASTA	\$/m3	57.656	
	VIII REGION	ARICA	\$/m3	78.165	
	VIII REGION	COPIAPO	\$/m3	41.324	
	VIII REGION	IQUIQUE	\$/m3	69.450	
	VIII REGION	IV REGION	\$/m3	29.440	
	VIII REGION	SANTIAGO	\$/m3	21.237	
	VIII REGION	VIÑA DEL MAR	\$/m3	23.622	
MADERA ELABORADA	CONSTITUCION	CASTRO	\$/m3	16.975	
	CONSTITUCION	SANTIAGO	\$/m3	6.790	7.275
TAB. PARTICULAS CORRIENTE	12.0 mm e	VALDIVIA	SANTIAGO	\$/m2	184
	15.0 mm e	VALDIVIA	SANTIAGO	\$/m2	231
	18.0 mm e	VALDIVIA	SANTIAGO	\$/m2	272
	24.0 mm e	VALDIVIA	SANTIAGO	\$/m2	335
	32.0 mm e	VALDIVIA	SANTIAGO	\$/m2	447
	8.0 mm e	VALDIVIA	SANTIAGO	\$/m2	122
TAB. PARTICULAS ENCHAPADA	9.0 mm e	VALDIVIA	SANTIAGO	\$/m2	145
	12.0 mm e	VALDIVIA	SANTIAGO	\$/m2	264
	15.0 mm e	VALDIVIA	SANTIAGO	\$/m2	308
	18.0 mm e	VALDIVIA	SANTIAGO	\$/m2	341
TABlero DE FIBRAS	3.0 mm e	YUNGAY	SANTIAGO	\$/m2	65
TABlero DE FIBRAS MDF	4.8 mm e	YUNGAY	SANTIAGO	\$/m2	105
	12.0 mm e	CONCEPCION	SANTIAGO	\$/m2	154
	15.0 mm e	CONCEPCION	ANTOFAGASTA	\$/m2	679
	15.0 mm e	CONCEPCION	ARICA	\$/m2	726
	15.0 mm e	CONCEPCION	COPIAPO	\$/m2	508
	15.0 mm e	CONCEPCION	IQUIQUE	\$/m2	685
	15.0 mm e	CONCEPCION	LA SERENA	\$/m2	427
	15.0 mm e	CONCEPCION	PUERTO MONTT	\$/m2	260
	15.0 mm e	CONCEPCION	PUNTA ARENAS	\$/m2	827
	15.0 mm e	CONCEPCION	SANTIAGO	\$/m2	193
	15.0 mm e	CONCEPCION	TALCA	\$/m2	185
	15.0 mm e	CONCEPCION	TEMUCO	\$/m2	230
	15.0 mm e	CONCEPCION	V REGION	\$/m2	235

ESPECIFICACIÓN	ORIGEN	DESTINO	UNIDAD	PRECIO	
				PROMEDIO	MÁXIMO
	15.0 mm e	YUNGAY	ANTOFAGASTA	\$/m2	520
	15.0 mm e	YUNGAY	ARICA	\$/m2	698
	15.0 mm e	YUNGAY	CHILLAN	\$/m2	137
	15.0 mm e	YUNGAY	COPIAPO	\$/m2	379
	15.0 mm e	YUNGAY	IQUIQUE	\$/m2	623
	15.0 mm e	YUNGAY	LA SERENA	\$/m2	276
	15.0 mm e	YUNGAY	PUERTO MONTT	\$/m2	248
	15.0 mm e	YUNGAY	SANTIAGO	\$/m2	192
	15.0 mm e	YUNGAY	TALCA	\$/m2	159
	15.0 mm e	YUNGAY	TEMUCO	\$/m2	172
	15.0 mm e	YUNGAY	VALDIVIA	\$/m2	211
	15.0 mm e	YUNGAY	VIÑA DEL MAR	\$/m2	228
	20.0 mm e	CONCEPCION	SANTIAGO	\$/m2	257
TROZOS PARA PULPA		BOSQUE (50 KM)	ARAUCO	\$/t	3.286

Estimado lector:

El Boletín de Precios Forestales es una publicación Técnica que se edita cada tres meses. La suscripción anual tiene un valor de \$25.000, que incluye gastos de envío.

Si usted desea suscribirse a esta publicación, favor enviar la orden incluida, adjuntando cheque cruzado y nominativo a nombre de "Instituto Forestal", Sucre N° 2397, Santiago.

ORDEN DE SUSCRIPCIÓN AL "BOLETÍN DE PRECIOS" (4 números al año)

INSTITUTO FORESTAL VALOR \$25.000

FECHA INSCRIPCIÓN: _____ CHEQUE N°: _____ BANCO: _____

NOMBRE COMPLETO: _____

CARGO O ACTIVIDAD: _____

NOMBRE DE LA EMPRESA: _____

RAZÓN SOCIAL: _____ RUT: _____

DIRECCIÓN: _____

CIUDAD: _____ REGIÓN: _____ FONO: _____

FAX: _____ CASILLA: _____ E-MAIL: _____

PRODUCTO QUE FABRICA O SERVICIO QUE PRESTA: _____

PRECIOS NOMINALES TROZAS Y MADERA DE PINO RADIATA MERCADO INTERNO

1977 - 2010

(\$/m³)

AÑO TRIMESTRE	TROZAS		MADERA		
	Aserrables (1)	Pulpables (2)	Aserrada (1)	Dimensionada (3)	Cepillada (3)
1977	204	135	1.341	1.265	1.510
1978	310	222	2.025	1.901	2.215
1979	466	252	2.178	2.370	2.765
1980	693	355	2.953	3.620	4.183
1981	693	371	2.839	4.063	4.690
1982	640	496	2.030	3.812	4.360
1983	761	610	...	4.278	4.968
1984	1.138	778	2.999	5.076	5.970
1985	1.872	1.187	5.548	8.736	9.917
1986	2.145	1.683	6.277	10.492	11.653
1987	2.776	2.090	8.728	12.792	14.632
1988	4.703	2.475	11.998	17.941	20.413
1989	5.775	3.044	13.709	22.324	24.722
1990	7.138	4.020	16.651	28.715	32.153
1991	9.967	5.400	23.144	35.596	40.156
1992	12.095	6.990	33.111	47.748	53.657
1993	14.562	7.001	36.835	56.139	62.446
1994	15.756	7.091	38.093	59.064	65.684
1995	16.083	8.077	39.427	61.262	68.402
1996	17.717	8.110	42.232	66.257	72.890
1997	17.486	7.303	42.034	66.793	73.777
1998	17.918	7.981	41.573	66.283	74.467
1999	18.020	7.341	40.720	65.364	74.483
2000	19.933	7.277	40.801	66.055	73.482
2001	19.784	7.898	38.921	66.730	74.691
2002	19.429	8.035	39.540	67.252	76.159
2003	18.824	8.247	39.962	67.064	78.458
2004	18.378	8.658	41.086	68.946	80.576
2005	20.986	9.697	51.072	81.029	94.450
2006	21.688	9.569	53.229	87.763	101.182
2007	22.642	10.693	53.613	91.116	104.557
2008	24.250	11.457	54.600	94.643	110.164
2009	22.580	11.555	54.248	97.779	114.749
2010*	22.105	11.439	57.466	100.033	122.493

(*) Valores a septiembre 2010

FUENTE : INFOR.

(1) : Puesto en aserradero de la VIII Región.

(2) : Precio promedio ponderado según consumo potencial de las plantas de pulpa de la VII y VIII Región.

(3) : Puesta en Barraca de la VIII Región.

(...) : Indica sin información.

PRECIOS NOMINALES EXPORTACIÓN DE TROZAS, ASTILLAS, MADERA ASERRADA Y ELABORADA

1980 - 2010

AÑO	TROZAS ASERRABLES	TROZAS PULPABLES			ASTILLAS			MADERA ASERRADA TABLONES					MADERA ELABORADA		
	Pino radiata (US\$ FOB/m ³)	Pino radiata (US\$ FOB/m ³)	Eucalipto globulus (US\$ FOB/m ³)	Eucalipto nitens (US\$ FOB/m ³)	Pino radiata (US\$ FOB/t)	Eucalipto globulus (US\$ FOB/t)	Eucalipto nitens (US\$ FOB/t)	Pino radiata (US\$ FOB/m ³)	Raulí	Coihue	Tepa	Lenga	Cepillada (US\$ FOB/m ³)	Finger (US\$ FOB/t)	Molduras (US\$ FOB/t)
1980	54	-	-	-	-	-	-	113	437	207	165	-	155	-	-
1981	47	-	-	-	-	-	-	109	475	176	198	219	169	-	1.064
1982	41	-	-	-	-	-	-	99	388	-	143	208	128	-	633
1983	33	-	-	-	-	-	-	84	358	-	148	166	113	-	565
1984	33	-	-	-	-	-	-	79	353	199	142	180	99	-	1.015
1985	32	27	-	-	-	-	-	73	331	160	169	169	98	-	532
1986	34	28	-	-	28	-	-	76	331	193	142	158	108	228	919
1987	39	27	42	-	29	-	-	87	303	125	137	194	134	270	602
1988	45	27	44	-	31	47	-	106	304	193	181	182	145	279	628
1989	43	27	45	-	34	58	-	109	299	157	199	194	145	247	700
1990	49	32	45	-	36	61	-	126	260	172	171	200	164	209	622
1991	51	40	48	-	34	60	-	137	313	183	272	197	166	260	820
1992	47	40	54	-	40	61	-	133	407	170	259	220	165	328	1.066
1993	85	38	63	-	42	67	-	178	529	235	309	300	247	391	1.238
1994	63	46	58	-	41	63	-	163	488	230	319	382	359	431	1.342
1995	67	43	70	-	47	73	-	180	478	262	392	473	392	364	1.319
1996	65	52	65	-	42	77	-	168	463	279	299	521	414	346	1.359
1997	62	55	62	-	39	67	-	172	507	442	295	532	388	342	1.469
1998	52	54	65	-	38	69	-	146	542	408	339	560	349	299	1.185
1999	49	53	58	-	-	62	-	136	548	382	259	569	291	297	1.377
2000	46	42	52	-	31	55	36	137	541	376	254	565	254	257	1.045
2001	48	34	52	-	31	56	44	127	503	529	-	547	230	236	1.100
2002	47	41	45	-	27	52	42	129	487	458	356	418	235	253	1.134
2003	46	37	43	56	26	58	39	130	346	291	275	529	277	247	1.038
2004	49	34	48	41	30	53	39	141	505	401	726	540	330	336	1.502
2005	57	34	66	46	33	58	40	157	546	215	140	573	296	321	1.299
2006	-	36	-	44	47	62	43	166	567	608	492	608	294	349	1.460
2007	63	40	-	49	44	68	46	199	609	571	-	614	258	337	1.228
2008	-	-	-	-	67	79	62	196	674	570	391	549	268	358	1.373
2009	-	-	-	-	-	77	66	162	744	309	397	583	236	295	1.294
2010*	-	-	-	-	-	75	59	190	720	342	500	417	278	380	1.399

(*) Valores al primer semestre

FUENTE: INFOR-CONAF.

(-) : Indica que no se efectuaron exportaciones.

METODOLOGÍA GENERAL

I PRECIOS DE PRODUCTOS FORESTALES

LOS PRECIOS DE LOS DISTINTOS PRODUCTOS SE OBTIENEN POR ENCUESTAS DIRECTAS A LAS EMPRESAS PRODUCTORAS, CORRESPONDIENTES EN LA MAYORÍA DE LOS CASOS A PRECIOS DE LISTA. EN EL CASO DE:

- SEMILLAS (E): LOS PRECIOS SON ENTREGADOS POR EL CENTRO DE SEMILLAS DE CHILLÁN (CONAF)
- PLANTAS FORESTALES (E): SE OBTIENEN POR CONSULTAS A LOS VIVEROS MÁS REPRESENTATIVOS DE CADA REGIÓN
- TROZAS ASERRABLES (P): CORRESPONDE AL PRECIO DE COMPRA DE LOS ASERRADEROS, EXPRESADO EN M³, EQUIVALENTE A 22 PULG MADERERAS PARA TROZAS DE 3,6 M DE LARGO Y A 24 PULG PINERAS PARA TROZAS DE 3,2 M DE LARGO.
- TROZAS PARA PULPA (P): CORRESPONDE AL PRECIO DE COMPRA FIJADO POR LAS EMPRESAS PAPELERAS, PUESTO EN CANCHA DE LA PROVINCIA INDICADA Y EL PRECIO DE COMPRA DE OTRAS EMPRESAS.
- POSTES Y POLINES (P): ESTOS PRECIOS SON CONSULTADOS EN LAS PLANTAS IMPREGNADORAS MÁS REPRESENTATIVAS, CORRESPONDIENDO AL DE COMPRA EN EL CASO DE POSTES Y POLINES SIN IMPREGNAR Y AL PRECIO DE VENTA, EN PRODUCTOS IMPREGNADOS.
- MADERA ASERRADA (P): CORRESPONDE AL PRECIO DE VENTA DE ASERRADEROS DE LA VIII REGIÓN Y AL PRECIO DE COMPRA POR PARTE DE LAS BARRACAS, PUESTO EN EL LUGAR DE ORIGEN O DESTINO. LOS ESTABLECIMIENTOS ENCUESTADOS EN ESTE CASO CORRESPONDEN A UNA MUESTRA DETERMINADA EN BASE AL CENSO DE BARRACAS Y ASERRADEROS DE 1998 Y 2006, RESPECTIVAMENTE.
- MADERA DIMENSIONADA Y ELABORADA (P): CORRESPONDE AL PRECIO DE VENTA CONSULTADO EN BARRACA
- TABLEROS Y CHAPAS (P): CORRESPONDE A PRECIOS DE PRODUCTOS PUESTOS EN SANTIAGO, CONSULTADOS A LAS EMPRESAS PRODUCTORAS.
- CAJAS, PALLETES Y BINS (E): CORRESPONDEN A PRECIOS DE REFERENCIA CONSULTADOS A EMPRESAS PRODUCTORAS Y EMPRESAS EXPORTADORAS DE FRUTA.

NOTA: (P): PRECIOS PUBLICADOS PERMANENTEMENTE

(E): PRECIOS PUBLICADOS ESTACIONALMENTE

II TARIFAS DE FLETES

CORRESPONDE A TARIFAS ENTREGADAS POR EMPRESAS PRODUCTORAS Y A TARIFAS DE EMPRESAS DE TRANSPORTE FORESTAL

OBSERVACIONES

1. Todos los precios presentados deben ser considerados como **referenciales**, por cuanto no consideran negociaciones por volumen y forma de pago, premios por cumplimiento de contrato y otros.
2. Los precios no incluyen el impuesto al valor agregado (IVA).
3. Los precios deben entenderse como válidos al momento de la encuesta (primera semana del mes de la publicación)
4. Los precios de madera aserrada, dimensionada y elaborada corresponden a calidad I-IV y a un contenido de humedad 30% (seco al aire), excepto que se especifique lo contrario. Estos precios se presentan en m³, equivalente a 48,5 pulgadas en pino radiata y álamo y a 42,4 pulgadas en el caso de especies nativas.
5. Mayores antecedentes sobre la información presentada pueden ser solicitados al Centro de Información Forestal - Instituto Forestal.
6. Madera Pulpable: Metro ruma = (1 m x 1 m x 2,44 m) = 1,6 m³ sólidos
7. Astillas: Metro estéreo = (1 m x 1 m x 1 m) no compactado

ABREVIATURAS

l	: Largo	d	: Diámetro	S	: Speedling
e	: Espesor	M	: Maceta	1:0; 1:1; etc.	: Raíz desnuda
Ch	: Contenido de humedad	T	: Tubete		

CALENDARIO DE PUBLICACIÓN DE PRECIOS SEGÚN TIPO DE PRODUCTO

TIPO	MARZO	JUNIO	SEPTIEMBRE	DICIEMBRE
PRODUCTOS				
Plantas y semillas forestales .		X		
Carbón, leña	X	X	X	X
Madera en trozos	X	X	X	X
Postes y polines impregnados	X	X	X	X
Maderas tratadas	X	X	X	X
Madera aserrada	X	X	X	X
Mad. dimensionada y elaborada	X	X	X	X
Tableros y chapas	X	X	X	X
Envases de madera				X
FLETES	X	X	X	X
<p>Boletín de Precios Forestales, es una publicación trimestral, elaborada por el Centro de Información Forestal del Instituto Forestal. Dirija su correspondencia a Av. Sucre 2397, Ñuñoa. Fono: 3667108, Fax: 3667131</p>				



INFOR

INSTITUTO FORESTAL - CHILE
SEDE METROPOLITANA

Creando valor forestal para Chile

SUBGERENCIA DIAGUITAS Ruta 41 s/n Km. 5 camino a Vicuña, La Serena. Fono/Fax: (56-51) 543627

SEDE METROPOLITANA Sucre 2397, Ñuñoa, Santiago. Fono: (56-2) 3667100. Fax: (56-2) 3667131

SEDE BIO BIO Camino a Coronel Km. 7,5, Concepción. Fono/Fax: (56-41) 2853260

SEDE VALDIVIA Fundo Teja Norte s/n, Valdivia. Casilla: 385, Valdivia. Fono: (56-63) 211476. Fax: (56-63) 218968

SUBGERENCIA PATAGONIA Riquelme 147, Coyhaique. Fono: (56-67) 573159

www.infor.cl

oirs@infor.cl